

Obudowa niedostępna

 Agregat	 Silnik	 Prądnica
---	--	--

Producent



Producent



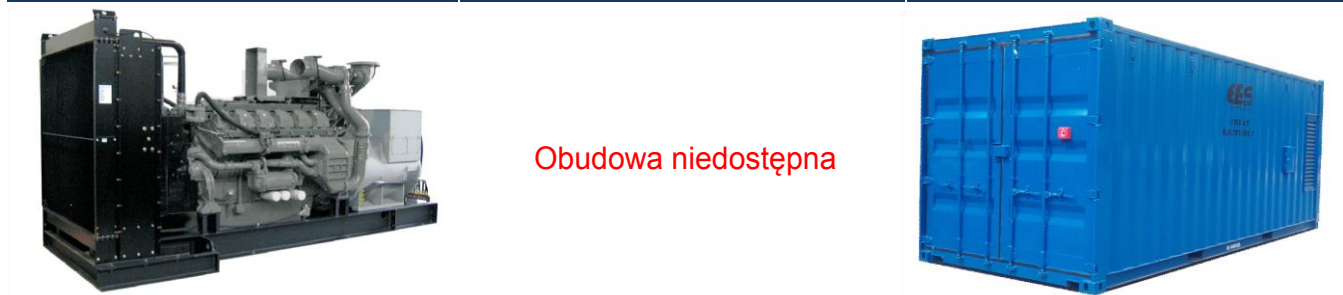
Producent



			TYP	4012-46 TWG2A Trop.			TYP	MJB 400 LB4		
Moc awaryjna	kVA	1396,3	Moc	kW	1166	Stopień ochrony	IP23			
Moc awaryjna	kW	1117,0	Moc	KM	1585	Reaktancja Xd"	%	9,4		
Moc ciągła	kVA	1263,4	Ilość cylindrów/ układ	12V		THDu	%	2		
Moc ciągła	kW	1010,7	Typ zasilania	Turbo Intercooler A/A		Klasa izolacji	H			
Prąd ciągły	A	1823,5	Pojemność skokowa	I	b/d					
Napięcie	V	400/230	Ilość oleju silnikowego	I	177					
Stabilność napięcia	%	±0,5	Rodzaj chłodzenia	Ciecz						
Częstotliwość znamionowa	Hz	50	Ilość cieczy	I	201					
Tolerancja częstotliwości	%	+/-0,5	Prędkość obrotowa	obr/min	1500					
			Rodzaj regulacji	Elektroniczna						
			Napięcie instalacji	V	24					
			Zużycie paliwa przy 75%	I	196					
			Zużycie paliwa przy 100%	I	259					

b/d - brak danych

 wersja nieobudowana GETOR GP 1396 N	 wersja obudowana GETOR GP 1396 S	 wersja kontenerowa GETOR GP 1396 K
--	---	---



						Typ kontenera		40' HC	
Długość	mm	4725	Długość	mm	b/d	Długość	mm	12190	
Szerokość	mm	1710	Szerokość	mm	b/d	Szerokość	mm	2438	
Wysokość	mm	2383	Wysokość	mm	b/d	Wysokość	mm	2896	
Masa zespołu	kg	9365	Masa zespołu	kg	b/d	Masa zespołu	kg	16697	
Pojemn. zbiornika	l	b/d	Pojemn. zbiornika	l	b/d	Pojemn. zbiornika	l	b/d	
Moc akustyczna	dB(A)	-	Moc akustyczna	dB(A)	b/d	Moc akustyczna	dB(A)	-	
			Kolor obudowy		RAL 5010	Kolor kontenera		RAL 5010	

Dane instalacyjno projektowe								
Maksymalne przekroje przewodów	mm ²	6x240	Maksymalne przekroje	mm ²	6x240	Maksymalne przekroje	mm ²	6x240
Średnica rury wydechowej	mm	b/d	Średnica rury wydechowej	mm	b/d			
Min. powierzchnia czerpni	m ²	b/d	Min. powierzchnia czerpni	m ²	b/d			
Min. powierzchnia wyrzutni	m ²	b/d						
Szerokość chłodnicy	mm	b/d						
Wysokość chłodnicy	mm	b/d						
Wys. Chłodnicy nad podłożem	mm	498						

Powyższe dane umożliwiają prawidłowe zaprojektowanie układów wentylacji i wydechu spalin w pomieszczeniach przeznaczonych do zabudowy zespołów prądotwórczych. Dokładne wielkości czerpni i wyrzutni oraz przekrój kabla powinny uwzględniać lokalizację zespołu.




	Aby podłączyć przewody o większym przekroju należy zainstalować skrzynkę przejściową.
	Moc awaryjna (STAND-BY/LTP wg PN-ISO 8528) - moc zespołu używanego do awaryjnego zasilania, maksymalna moc dostępna przy zmiennym obciążeniu. Roczny limit 500 godzin, nie dopuszcza się przeciążeń.
	Moc ciągła (PRP wg PN-ISO 8528) - moc przy pracy ciągłej przy zmiennym obciążeniu dla nieograniczonego czasu pracy. W razie potrzeby możliwe jest 10% przeciążenie.

 wersja nieobudowana	 wersja obudowana	 wersja kontenerowa
--	---	---

Wyposażenie standardowe

Silnik i prądnica	Silnik i prądnica	Silnik i prądnica
Rama stalowa z układem tłumienia drgań	Rama stalowa z układem tłumienia drgań	Rama stalowa z układem tłumienia drgań
Układ chłodzenia	Układ chłodzenia	Układ chłodzenia
Akumulator rozruchowy	Akumulator rozruchowy	Akumulator rozruchowy
Instalacja elektryczna	Instalacja elektryczna	Instalacja elektryczna
Zbiornik paliwa	Zbiornik paliwa	Zbiornik paliwa
Instalacja paliwowa	Instalacja paliwowa	Instalacja paliwowa
Wyłącznik główny prądnicy	Wyłącznik główny prądnicy	Wyłącznik główny prądnicy
Tłumik wydechu	Tłumik wydechu	Tłumik wydechu
Panel sterowania	Panel sterowania	Panel sterowania
	Obudowa stalowa lakierowana proszkowo	Obudowa kontenerowa
	Tłumik zabudowany wewnątrz obudowy	Otwory wyrzutni zabezpieczone od zewnątrz żaluzją stałą z siatką
	Drzwi dostępu serwisu zamykane na klucz	Komory tłumiące czepni i wyrzutni powietrza
	Okno do odczytu wskazań przyrządów	Układ wydechowy z tłumikiem wyprowadzający spaliny na zewnątrz
	Wyłącznik bezpieczeństwa na zewnątrz obudowy	Oświetlenie dodatkowe LED 24V zasilane z akumulatorów
		Urządzenie gaśnicze (gaśnica)
		Nauszniki oraz tablica z instrukcjami
		Kontener przystosowany do podniesienia wraz z agregatem
		Podłoga wykonana ze sklejki antypoślizgowej
		Czerpnia świeżego powietrza (do chłodzenia i spalania)
		Kanał zamknięty do chłodnicy agregatu do otworu w kontenerze przeznaczony na wyrzut ciepłego powietrza

Przeznaczony do zabudowy w pomieszczeniu lub kontenerze	 Wyciszony zgodnie z Dyrektywą Hałasową 2000/14/WE ze zmianą 2005/88/WE	 Wyciszony zgodnie z Dyrektywą Hałasową 2000/14/WE ze zmianą 2005/88/WE
	 Odporny na działanie warunków atmosferycznych	 Odporny na działanie warunków atmosferycznych

 wersja nieobudowana	 wersja obudowana	 wersja kontenerowa
Wyposażenie opcjonalne		
Zabezpieczenia różnicowo-prądowe	Zabezpieczenia różnicowo-prądowe	Zabezpieczenia różnicowo-prądowe
Gniazda 1 i 3 fazowe z zabezpieczeniami	Gniazda 1 i 3 fazowe z zabezpieczeniami	Gniazda 1 i 3 fazowe z zabezpieczeniami
Układy zdalnie monitorujące pracę	Układy zdalnie monitorujące pracę	Układy zdalnie monitorujące pracę
Styki bezpotencjałowe do sygnalizacji stanów pracy	Styki bezpotencjałowe do sygnalizacji stanów pracy	Styki bezpotencjałowe do sygnalizacji stanów pracy
Ładowarka akumulatorów*	Ładowarka akumulatorów*	Ładowarka akumulatorów*
Powiększone zbiorniki podstawowe	Powiększone zbiorniki podstawowe	Powiększone zbiorniki podstawowe
Układ podgrzewania bloku silnika*	Układ podgrzewania bloku silnika*	Układ podgrzewania bloku silnika*
Pompa spustu oleju	Pompa spustu oleju	Pompa spustu oleju
	Homologowane podwozia jezdne	Homologowane podwozia jezdne
	Wybór koloru obudowy	Wybór koloru kontenera

Panele sterowania

Dostępne są różne panele sterowania:

- panel sterowania ręcznego
- panel sterowania automatycznego (uruchamia zespół od styku bezpotencjałowego)
- panel sterowania automatycznego wraz z układem SZR (Samoczynnego Załączania Rezerwy)



* Wersje automatyczne wyposażone są standardowo w układ podgrzewania bloku silnika i ładowarkę akumulatorów.

Dyrektywy i normy

✓ ISO 8528-1/2005	✓ PN-EN 12601	✓ PN-EN 60204-1
✓ ISO 8528-5/2005		
✓ ISO 9001:2009	✓ Dyrektywa Niskonapięciowa 2006/95/WE	✓ Dyrektywa Kompatybilności Elektromagnetycznej 2004/108/WE
✓ Dyrektywa Hałasowa 2000/14/WE	✓ Dyrektywa Maszynowa 2006/42/WE	

Nasze produkty ulegają ciągłej modyfikacji, więc aktualna oferta może nierzadko odbiegać wyglądem i pewnymi parametrami. Prezentowane fotografie służą jedynie celom poglądowym.

